

INFORMATIEBOEKJE BRUGKLAS

schooljaar 2023-2024

KENNISMAKINGSMIDDAG

20 juni 2023



HET RHEDENS ROZENDAAL



Rozendaal, 20 juni 2023

Beste brugklasleerling,

Van harte welkom! Vandaag maak je kennis met je klasgenoten, je mentor en de juniormentoren.

In dit boekje vind je allerlei informatie over onze school. Dinsdag 29 augustus is de eerste dag na de zomervakantie, dat je op school wordt verwacht. Dan is de introductiedag voor de brugklassen. Het is handig om een agenda mee naar school te nemen, een etui met schrijfspullen en een tas om brieven en boekjes in te doen die door de mentor uitgedeeld worden.


Meer informatie ontvang je in een brief aan het einde van de zomervakantie. Daarin staat onder andere hoe laat je precies op school moet zijn. Verder kun je altijd allerlei belangrijke en leuke informatie vinden op onze website www.hetrhedens.nl. Neem er regelmatig een kijkje!

Wij wensen je een leerzame en fijne tijd op Het Rhedens en een leuke kennismakingsmiddag. Alvast een prettige vakantie, maar eerst een goed afscheid van de basisschool.

Tot na de zomervakantie!

Met vriendelijke groet, mede namens de mentoren,

Cas Mulder
Leerling coördinator



Belangrijke e-mailadressen

Secretariaat:	inforozendaal@hetrhedens.nl
Verzuimcoördinator:	absentenrozendaal@hetrhedens.nl
Vragen over Magister:	magister@hetrhedens.nl
Vragen over Zermelo:	zermelo@hetrhedens.nl
Leerling coördinator:	muc@hetrhedens.nl
Afdelingsleider:	kle@hetrhedens.nl
Mentor HA1A :	lbj@hetrhedens.nl kru@hetrhedens.nl
Mentor HA1B:	btj@hetrhedens.nl kru@hetrhedens.nl
Mentor HA1C:	mey@hetrhedens.nl
Mentor AG1D:	zwa@hetrhedens.nl bsg@hetrhedens.nl
Mentor AG1E:	gsa@hetrhedens.nl
Mentor AG1F	peb@hetrhedens.nl ohl@hetrhedens.nl



Adresgegevens

Scholengemeenschap Het Rhedens, locatie Rozendaal
Bezoekadres: Kleiberglaan 1, 6891 DK Rozendaal
Tel: 026 364 68 45
E-mail: inforozendaal@hetrhedens.nl
Website: www.hetrhedens.nl

Wie, wat, waar?

Als leerling van Het Rhedens Rozendaal kom je in een tweejarige dakpan-brugklas. Er zijn twee soorten brugklassen: de havo/atheneum-klas en de atheneum/gymnasium-klas. Aan de afkorting waarmee je klas wordt aangeduid, kun je zien wat voor een soort klas het is. Bijvoorbeeld RHA1A betekent: **R**ozendaal, **H**avo/ **A**theneum, leerjaar **1**,



Elke klas heeft een mentor. De mentor is altijd jouw eerste aanspreekpunt op school. De mentor heeft, naast lesgeven, een aantal speciale taken. Zo let de mentor op de sfeer in de klas, is samen met de klas betrokken bij activiteiten op school en de mentor kan je tips geven bij het leren. Als je vragen hebt of je maakt je ergens zorgen over, dan kun je bij je mentor terecht.

Klas	Naam	Rol	Afkorting	E-mail
RHA1A	Jasper Lubbers	Mentor	LBJ	lbj@hetrhedens.nl
	Mariska Krul	Coach	KRU	kru@hetrhedens.nl
RHA1B	Jesse Beerten	Mentor	BTJ	btj@hetrhedens.nl
	Mariska Krul	Coach	KRU	kru@hetrhedens.nl
RHA1C	Yvonne Meijer	Mentor	MEY	mey@hetrhedens.nl
RHA1D	Anna Zweers	Mentor	ZWA	zwa@hetrhedens.nl
	Gerard Buurstra	Coach	BSG	bsg@hetrhedens.nl
RAG1E	Anke Goossens	Mentor	GSA	gsa@hetrhedens.nl
RAG1F	Brian van Petersen	Mentor	PEB	peb@hetrhedens.nl
	Lisa Oolthuis	Coach	OHL	ohl@hetrhedens.nl



Monique van Kleef is afdelingsleider van de onderbouw. Zij is verantwoordelijk voor de hele onderbouw (leerjaar 1, 2 en 3).

Jouw schooldag

Op de introductiedag ontvang je je lesrooster. Elke dag heb je maximaal 7 lessen van 50 minuten. Na elke 2 lesuren heb je een pauze. In het schema hieronder zie je de les- en pauzetijden.



LESTIJDEN

1e uur	8.30 - 9.20 uur
2e uur	9.20 - 10.10 uur
Pauze	10.10 - 10.30 uur
3e uur	10.30 - 11.20 uur
4e uur	11.20 - 12.10 uur
Pauze	12.10 - 12.40 uur
5e uur	12.40 - 13.30 uur
6e uur	13.30 - 14.20 uur
Pauze	14.20 - 14.30 uur
7e uur	14.30 - 15.20 uur
8e uur	15.20 - 16.10 uur

De eerste les start om 8.30 uur. De eerste bel gaat om 8.25 uur. Het is de bedoeling dat je in het lokaal bent als de bel van 8.30 uur gaat, zodat de les op tijd kan beginnen.

Je hoeft niet de hele dag met een volle boekentas te sjouwen. Je kunt de boeken in je kluisje leggen en in de pauzes omwisselen voor de boeken die je de volgende twee lesuren nodig hebt. Meer informatie ontvang je aan het begin van het schooljaar.





Absentie en ziekmeldingen

Als je ziek bent, moet er 's ochtends (tussen 8.00 u en 8.30 u) door je ouder(s)/verzorger(s) gebeld worden naar school: **026 364 68 45**.

De dag dat je beter bent, neem je een briefje mee dat ondertekend is door één van je ouders met de bevestiging van de ziektedagen.

- Afspraken bij tandarts, orthodontist, huisarts, etc. moeten buiten schooltijd gepland worden.
- Verlofaanvraagbriefjes liggen bij de receptie. Als het niet mogelijk is om afspraken met de huisarts e.d. buiten de schooltijden te plannen, moet dit formulier ingevuld en ondertekend worden, waarna je het bij de receptie in kunt leveren bij mevrouw Smith.
Of je ouder(s)/verzorger(s) kunnen een email sturen naar: **absentenrozenaal@hetrhedens.nl**

Het aanvraagformulier voor *bijzonder verlof*, voor bijvoorbeeld een bruiloft is te vinden op de website van het Rhedens onder het kopje: 'publicaties' → 'aanvraagformulier bijzonder verlof'.

Receptie, conciërges, studielab, aula

Behalve je mentor, de leerlingcoördinator, de docenten en de afdelingsleider zijn er nog meer mensen op school die je elke dag ziet en als het nodig is om hulp kunt vragen:

- Bij de *receptie* moet je je melden als je te laat komt of als je ziek bent.
- De *conciërges* kunnen je helpen bij allerlei praktische zaken, zoals je kluisje, allerhande EHBO-zaken of vragen over corvee.
- Onze school beschikt over een mooi *studielab*, die voorzien is een grote collectie boeken, tijdschriften en dvd's. Op vertoon van je leerlingpasje mag je boeken of dvd's lenen. In de mediatheek zijn mooie werkplekken: je kunt er goed zelfstandig werken.
- Natuurlijk kun je in de aula in de pauzes iets te eten en te drinken kopen. De medewerkers van de catering zorgen voor een gezond en lekker aanbod.



Overzicht en verklaring van lesaanduidingen

Ne	Nederlands
En	Engels
Fa	Frans
La	Latijn
Ak	Aardrijkskunde
Gs	Geschiedenis
Wi	Wiskunde
Bi	Biologie
Fd	Formeel denken
Lo	Lichamelijke opvoeding
Bv	Beeldende vorming
Mu	Muziek
Gr	Grieks
Men	Mentoruur
Tech	Technologie
Fi	Filosofie



In het rooster zie je de afkortingen van de docenten staan. Alle medewerkers van de school hebben een eigen afkorting, bijvoorbeeld: JGG staat voor Gerard Jager, onze locatie directeur.

Om een tijdige levering van je schoolboeken te garanderen, is het van groot belang om deze vóór de zomervakantie te bestellen.

Je ontvangt de leermiddelen op je huisadres in de laatste twee weken van de zomervakantie. Leerlingen krijgen een track & trace id toegestuurd, zodat zij het pakket eenvoudig kunnen volgen.

N.B. Voor wiskunde krijg je geen boeken. We werken met de online-methode *Bettermarks*.

Bestellen schoolboeken

OsingadeJong is onze leverancier van schoolboeken en leermiddelen. Over de bestelprocedure van je schoolboeken vind je meer informatie in de bijgevoegde folder.

www.mijnleermiddelen.nl

Je krijgt een uitnodiging per e-mail om te bestellen

Chromebooks

Het Rhedens Rozendaal werkt met Chromebooks. Je ontvangt voor de start van het schooljaar nadere informatie hierover.

Let op: het is niet de bedoeling dat je ouder(s)/verzorger(s) zelf een Chromebook aanschaffen. Dit loopt via de school!





Voor een aantal vakken zijn extra materialen nodig.
Hier is de lijst met benodigdheden:

Frans/ Engels/
Latijn/ Geschiede-
nis/Aardrijkskunde

Engels

Wiskunde

Beeldende vor-
ming/Biologie

Lichamelijke
Opvoeding

A4-schrift met lijntjes

Woordenboek En - Ne en Ne - En

- A4-ruitjesschrift met ruitjes van 1 cm bij 1cm
- Rekenmachine:

Casio FX82 NL of een andere gelijkwaardige wetenschappelijke rekenmachine (geen grafische rekenmachine)

- Passer
- Geodriehoek

3 potloden (HB, 2B en 4B), gum, 1 doos kleurpotloden (minimaal 6 stuks) en 1 fineliner

- T-shirt (hempje niet toegestaan) en broekje (evt. lange broek en trui voor buiten)
- Binnensportschoenen (geen profiel of zwarte zolen)
- Buitensportschoenen (liefst met noppen), voetbalschoenen mag ook.

Wat heb je nog meer nodig in de brugklas?

Anders dan in het basis-onderwijs moet je in het voorgezet onderwijs een aantal schoolspullen zelf kopen. Hier is een lijstje:



- | | |
|---|--|
| * Stevige boekentas | * Plakstift |
| * Een agenda met veel schrijfruimte | * Markeerstiften |
| * Pennen | * Oortjes voor de Chromebook |
| * Liniaal 30 cm | * Stickers/ etiketten op je boeken |
| * Potloden/ kleurpotloden (zie ook beeldende vorming) | * Schriften gelinieerd voor alle vakken (A5 of A4-formaat) |
| * Puntenslijper | * etui |
| * Gum | * Kaftpapier |
| * Schaar | * Snelhechters (1 pak) |



Rooster en accounts

Het **roosterprogramma** op school heet Zermelo. Je kunt je rooster op de portal van Zermelo bekijken of de WebApp op je mobieltje installeren. Zo ben je altijd op de hoogte waar je op welk moment aanwezig moet zijn!



In het **leerlingvolgsysteem** houden we alle leerlingengegevens bij. Wij werken op Het Rhedens met *Magister*. Daarin staan je persoonlijke gegevens, de aanwezigheidsregistratie en worden ook je leerresultaten bijgehouden.

In de 'ELO' (elektronische leeromgeving) van Magister kun je ook berichten verzenden/ontvangen. Op de website van Magister staan informatieve filmpjes voor jou en je ouders over hoe Magister werkt.

Google Workspace



Elke leerling van het Rhedens krijgt een **Google-account**. Hiermee heb je toegang tot de online Classrooms en handige Google applicaties die je goed kunt gebruiken op je Chromebook.

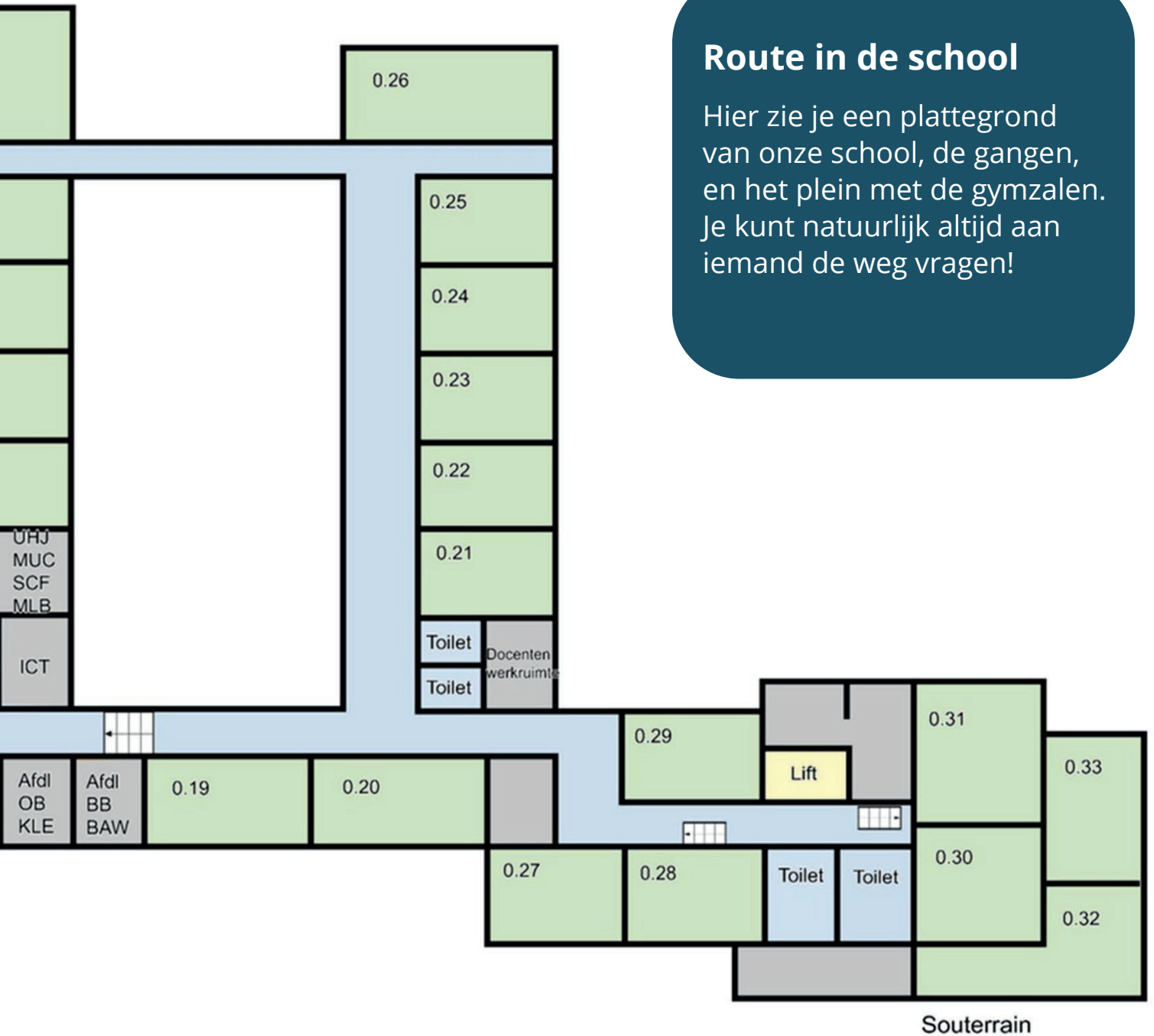
Je ontvangt een activatiemail voor Magister en Google van ons in juni. Aan het begin van het schooljaar volgen de codes voor Zermelo. **Bewaar deze e-mails goed!**

Je ouder(s)/verzorger(s) krijgen een eigen Magister-account en Zermelo-account. Zij ontvangen hun eigen inloggegevens via hun eigen mailadres.

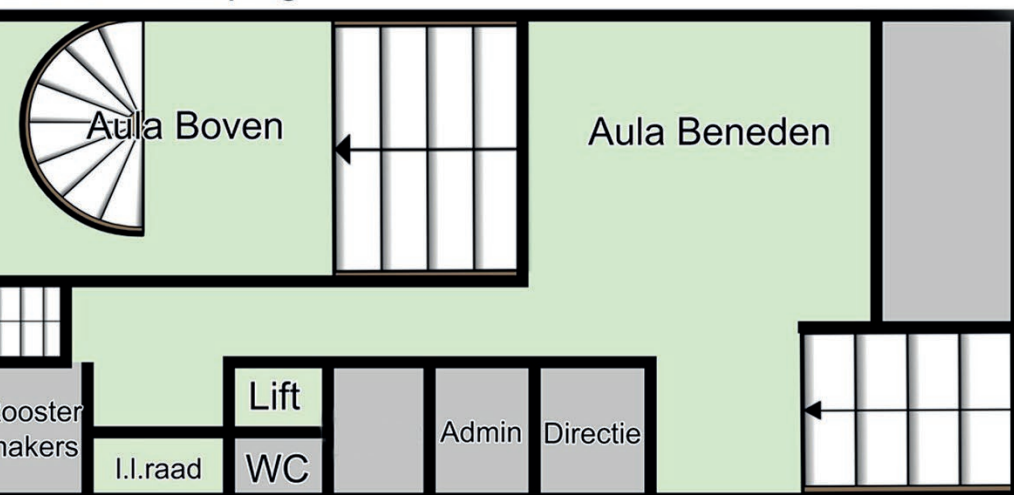


Route in de school

Hier zie je een plattegrond van onze school, de gangen, en het plein met de gymzalen. Je kunt natuurlijk altijd aan iemand de weg vragen!



weede verdieping



denbosch@loesje.nl
www.loesje.nl

BRUGKLAS

**VOEL JE JE NET
OP JE GEMAK**

**KOMT JE MOEDER
BINNEN MET JE
BROODTROMMEL**

Loesje



leren, ontplooiën, samenleven